PIÈCES DÉTACH

BANDES, LONGRINES ET SUPPORTS

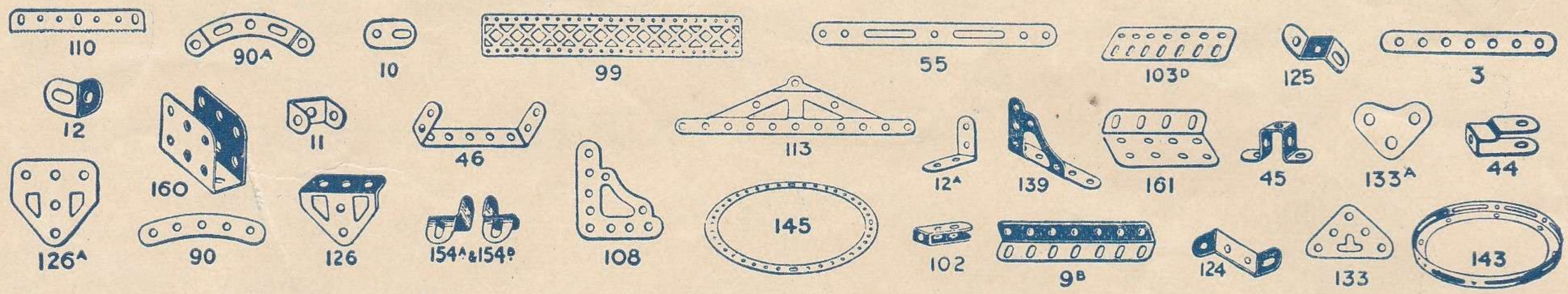

ROUES, POULIES, ENGRENAGES, ETC.

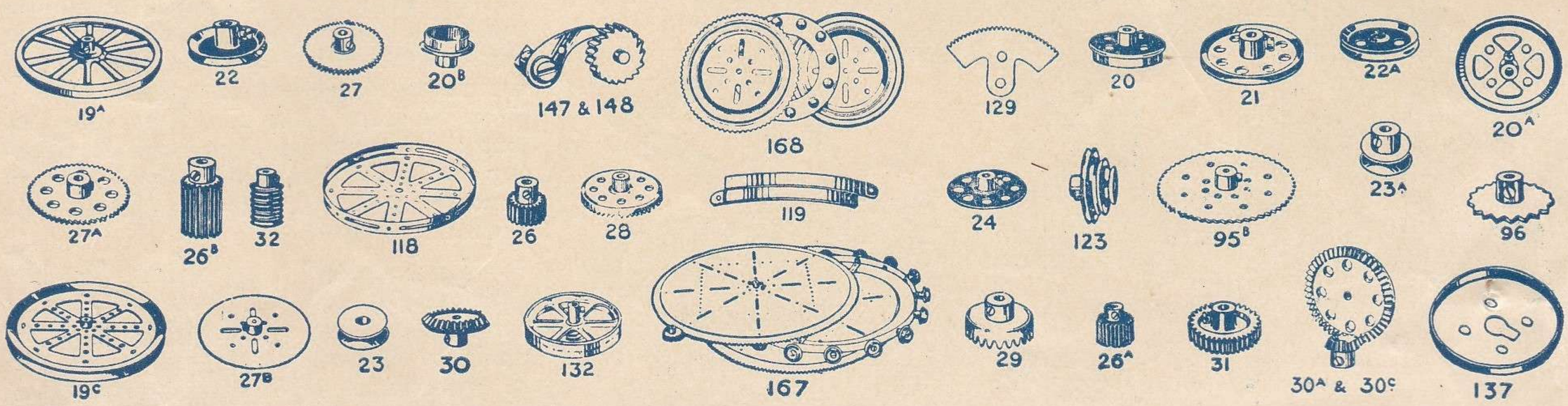

			frs.
1	Bandes de 25 trous. 32 cm. ..	½ dz.	6. »
1a	» 19 » 24 » ..	»	5. »
1b	» 15 » 19 » ..	»	4. »
2	» 11 » 14 » ..	»	3. »
2a	» 9 » 11 » ½	»	2.65
3	» 7 » 9 » ..	»	2.25
4	» 6 » 7 » ½	»	2. »
5	» 5 » 6 » ..	»	1.80
6	» 4 » 5 » ..	»	1.60
6a	» 3 » 38 mm...	»	1.35
7	Cornières 49 trous 62 cm. ..	pièce	4.60
7a	» 37 » 47 » ..	»	3.50
8	» 25 » 32 » ..	½ dz.	12. »
8a	» 19 » 24 » ..	»	10.50
8b	» 15 » 19 » ..	»	8.40
9	» 11 » 14 » ½	»	6.30
9a	» 9 » 11 cm. ½	»	5.50
9b	» 7 » 9 » ..	»	4.60
9c	» 6 » 7 » ½	»	4.25
9d	» 5 » 6 » ..	»	3.80
9e	» 4 » 5 » ..	»	3.40
9f	» 3 » 38 mm...	»	3. »
10	Supports plats	»	1. »
11	Supports doubles	pièce	0.60
12	Equerres 12 × 12 mm.	douz.	1.50
12a	» 25 × 25 »	½ dz.	2.40
12b	» 25 × 12 »	»	2.10
13	Tringle de 29 cm.	pièce	1. »
13a	» 20 »	»	0.75
14	» 16 » ½.....	»	0.60
15	» 13 »	»	0.50
15a	» 11 » ½.....	»	0.45
16	» 9 »	»	0.40
16a	» 6 »	»	0.30
16b	» 7 » ½.....	»	0.35
17	» 5 »	»	0.25
18a	» 38 mm.	»	0.20
18b	» 25 »	»	0.15
19	Manivelle à main (grande) ...	»	1.20
19s	» » (petite	»	1. »
19a	Roue de 75 mm., avec vis d'arrêt	»	4. »
20	Roue à boudin, 28 mm.de diam.	»	2.90
20b	» 19 mm.de diam.	»	2.30

POULIES

19b	75 mm. avec vis d'arrêt	pièce	4.60
19c	15 cm. » »	»	13.80
20a	5 cm. » »	»	3. »
21	38 mm. » »	»	2.30
22	25 » » »	»	1.75
22a	25 » sans vis d'arrêt	»	1.15
23	12 » » »	»	0.85
23a	12 » avec vis d'arrêt	»	1.75
24	Roue barillet	»	2.30
25	Pignon 19 mm., long. 6 mm.	»	3.50
25a	» 19 mm., » 12 mm.	»	4.60
25b	Pignon 19 mm., long. 19 mm.	pièce	5.75
26	» 12 mm., » 6 mm.	»	2.25
26a	» 12 mm., » 12 mm.	»	3.50
26b	» 12 mm., » 19 mm.	»	4.50

ENGRENAGES

27	Roue de 50 dents, s'engrène avec pignon 19 mm.	pièce	3.50
27a	Roue de 57 dents, s'engrène avec pignon 12 mm.	»	3.50
27b	Roue de 133 dents, 9 cm. de diam., s'engrène avec pignon 12 mm.	»	8.50
27c	Roue d'engrenage de 95 dents..	»	7. »
28	Roue de champ de 38 mm.	»	4.60
29	» de 19 mm.	»	3.50
30	Engren. con. 26 dents, 22 mm. .	»	5. »
30a	» 16 dents, 12 mm. .	»	3.50
30c	» 48 dents, 38 mm. .	»	10. »
	Ne peuvent être utilisés qu'ensemble		
31	Roue de 38 dents, 25 mm.	»	7. »
32	Vis sans fin	»	2.90
34	Clef	»	1. »
34a	Clef combinée avec tournevis ..	»	1. »
34b	Clef anglaise	»	2. »
35	Clavettes	douz.	1.50
35f	»	par 50	5. »
36	Tournevis	pièce	1.75
36a	» (long. spéciale) ...	»	3.50
36b	» spécial, démontable	»	6.50
37	Ecrous et boulons 5 mm.	douz.	1.75
37a	Ecrous seuls.....	»	0.80
37b	Boulons seuls, 5 mm.	»	1. »
37f	Boulons et écrous.....	par 50	6. »
37g	» »	» 144	15. »
37af	Ecrous seuls	» 50	3. »
37ag	» »	» 144	7.50
37bf	Boulons seuls	» 50	3.75
37bg	» »	» 144	9.50
38	Rondelles métalliques	douz.	0.60
38f	» »	par 50	1.75
40	Echeveau de corde	pièce	0.75
41	Pales d'hélice	paire	2.30
43	Ressort	pièce	1. »
44	Bande à simple courbure	»	0.60
45	» à double »	»	0.60
46	Bandes coudées 60 × 25 mm.	½ dz.	3.50
47	» 60 × 38 »	»	5.20
47a	» 75 × 40 »	»	5.75
48	» 38 × 12 »	»	2.30
48a	» 60 × 12 »	»	3. »
48b	» 90 × 12 »	»	3.75
48c	» 115 × 12 »	»	4.50
48d	» 140 × 12 »	»	5.20
50	Pièce à œillet	pièce	0.70
50a	» avec vis d'arrêt..	»	1.75
52	Plaque à rebords, 14 × 6 cm. ..	pièce	2.90
52a	» sans reb., 14 × 9 cm. ..	»	2.30
53	» à rebords, 9 × 6 cm. ...	»	2. »
53a	» s. reb., 11 ½ × 6 cm. ..	»	1.75
54	» secteur à rebords	»	1.75
55	Bande-glissière de 14 cm.	»	1.15
55a	Bande-glissière de 5 cm.	»	0.60
56	Manuel d'instructions N° 4-7 .	»	10. »
	Demandez à votre fournisseur les prix de la série complète des Manuels d'Instructions.		
56a	Manuel d'instruct., N° 00-3 ...	»	10. »
56b	» d'instruct., N° 0	»	2. »
56c	» Mécanismes Standards	»	7.50
56d	Livre des nouveaux modèles ..	»	6. »
56e	Manuel 00.....	»	0.75
56f	» complet, relié toile	»	35. »
57	Crochet	»	0.35
57a	» scientifique	»	0.45
57b	» chargé (grand)	»	1.25
57c	» » (petit)	»	0.75
58	Corde élastique.....	»	5. »
58a	Vis d'union pour corde élastique	douz.	3. »
58b	Crochet d'attache pour corde élastique	pièce	0.50
59	Collier avec vis d'arrêt	»	1.15
61	Aile de moulin	»	0.90
62	Manivelle	»	1.75
62a	» avec trou fileté	»	2.30
62b	« à deux bras	»	1.75
63	Accouplement	»	3.50
63a	» octogonal	»	4. »
63b	» pour bandes ..	»	4. »
63c	» fileté	»	3.50
64	Raccord fileté	»	1.15
65	Fourchette de centrage	»	0.85
66	Poids de 50 grammes	»	4. »
67	» 25 »	»	3.50
68	Vis à bois 12 mm.	douz.	1.20
69	Vis d'arrêt	»	1.80
69a	Chevilles taraudées 4 mm. ..	»	2. »
69b	» » 5 mm. ..	»	2.50
70	Plaque de 14 × 6 cm.	pièce	2. »
72	» de 6 × 6 cm.	»	1.15
73	« sans rebords, 75 × 38 cm.	»	0.90
76	» triangulaire 6 cm. ..	»	0.95
77	» » 25 mm. .	»	0.60
78	Tige filetée de 29 cm.	»	2. »
79	» » 20 »	»	1.50
79a	» » 15 »	»	1.25
80	» » 12 » ½...	»	1.10
80a	» » 9 »	»	0.90
80b	» » 11 » ½...	»	1.05
81	» » 5 »	»	0.70
82	» » 25 mm.	»	0.55
89	Bande incurvée 14 cm. rayon 25 cm.	»	1.15

ÉES MECCANO

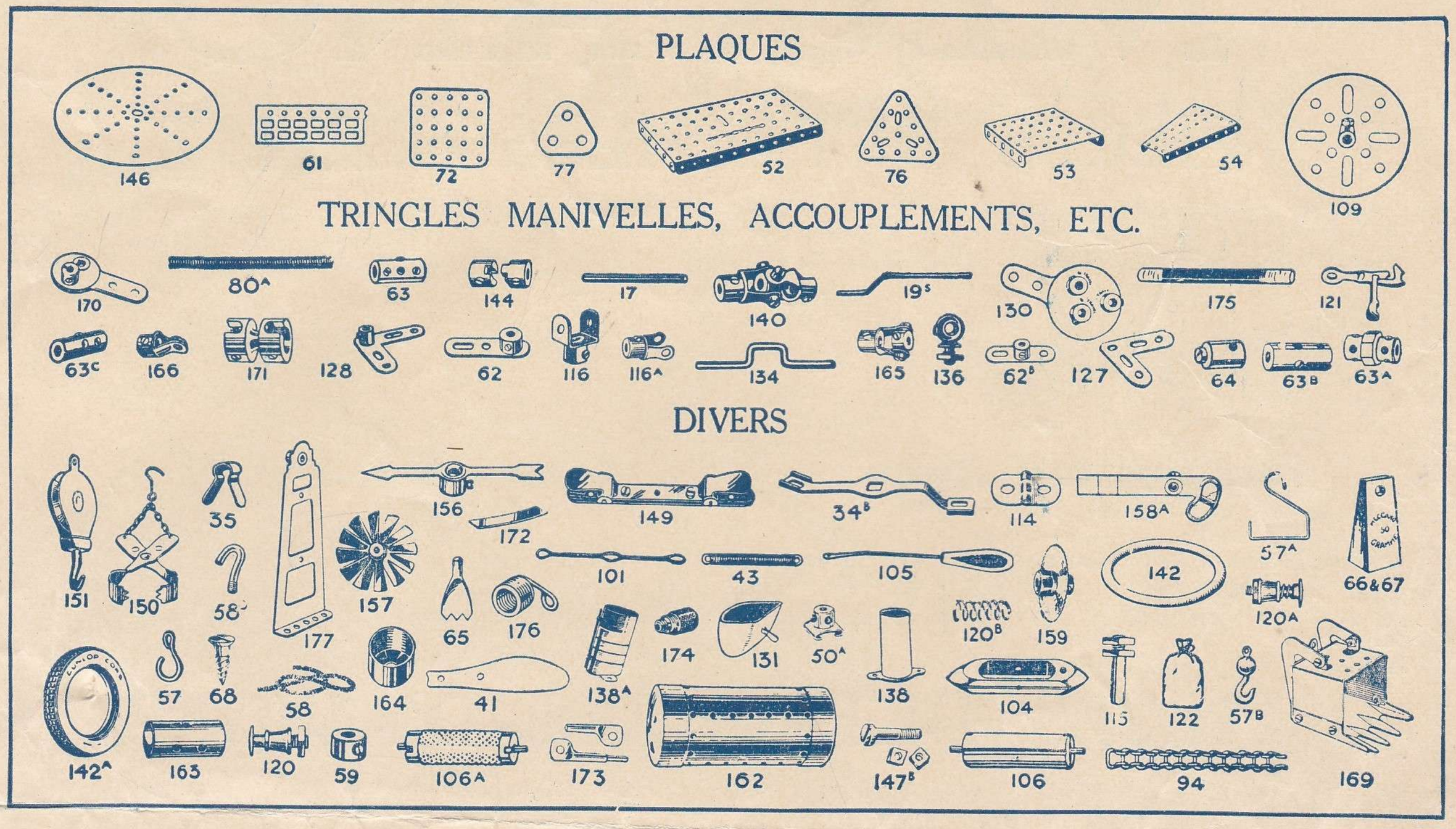

			frs.
89a	Bande incurvée de 75 mm., épaulée, rayon de 44 mm., (4 forment un cercle)	pièce	1.15
89b	Bande incurvée de 10 cm. épaulée	»	1.15
90	» » 6 cm., rayon 6 cm.	»	0.60
90a	Bande incurvée de 6 cm., épaulée, rayon de 3 cm ½ (4 forment un cercle)	»	0.60
94	Chaîne Galle	»	3.50
95	Roue dentée de 5 cm.	»	2.90
95a	» » 38 mm.	»	2.30
95b	» » 75 »	»	3.50
96	» » 25 »	»	2. »
96a	» » 19 »	»	1.70
97	Longrine de 9 cm.	½ dz.	4.50
97a	» 7,5 »	»	4. »
98	» 6 »	»	3.50
99	» 32 »	»	13.80
99a	» 24 »	»	10.50
99b	» 19 »	»	8.50
100	» 14 »	»	6.50
100a	» 11 » ½	»	5.50
101	Lisses pour métiers	douz.	3. »
102	Bande à un coude	pièce	0.60
103	Poutrelles plates de 14 cm.	½ dz.	5.25
103a	» » 24 »	»	7.75
103b	» » 32 »	»	9.60
103c	» » 11 » ½	»	4.60
103d	» » 9 »	»	4. »
103e	» » 7 » ½	»	3.60
103f	» » 6 »	»	3.30
103g	» » 5 »	»	3. »
103h	» » 38 mm.	»	2.70
103k	» » 19 cm.	»	6.50
104	Navette métallique	pièce	30. »
105	Crochet pour métier	»	1.75
106	Rouleau de bois pour métier	»	5.75
106a	» de sable »	»	6.50
107	Plateau pour Meccanographe	»	5.75
108	Architrave	»	1.15
109	Plateau central de 6 cm.	»	2.30
110	Crémaillère de 9 cm.	»	1.15
110a	» de 16 »	»	1.75
111	Boulons de 19 mm.	»	0.35
111a	» 12 »	»	0.15
111c	» 9 » ½	douz.	1.75
113	Poutrelle triangulée	pièce	2.30
114	Charnière	paire	2.30
115	Cheville filetée	pièce	1.15
116	Chape d'accouplement (grande dimension)	»	1.75
116a	Id. (petite dimension)	»	1.75
117	Billes d'acier, diam. 9 mm. 5	douz.	3. »
118	Disque à moyeu, 13 cm. 97	pièce	8.50
119	Segment en U, diamèt. 29 cm. 20 (8 forment un cercle)	»	2.90

			frs.
120	Tampon	pièce	1.15
120a	Tampon à ressort	paire	4. »
120b	Ressort de compression	pièce	0.60
121	Accouplement de train	»	1.15
122	Sac miniature chargé	»	1. »
123	Poulie à cône	»	8.50
124	Equerre renvers. de 25 mm.	½ dz.	3.50
125	» » de 12 mm.	»	2.10
126	Embase triangulée coudée	pièce	1.15
126a	» » plate	»	0.60
127	Levier d'angle	»	1.15
128	» » avec collier	»	1.75
129	Secteur crémaillère, 7 cm. ½	»	2.90
130	Excentrique à trois rayons	»	7. »
131	Godet pour drague	»	1.15
132	Volant de 7 cm.	»	9. »
133	Support triangulaire	»	0.60
133a	» » de 25 mm.	»	0.50
134	Arbre coudé, course 25 m.	»	1.15
135	Rapporteur pour théodolite	»	1. »
136	Support de rampe	»	1.75
137	Boudin de roue	»	2.30
138	Cheminée de navire	»	1.75
138a	» » type transatlantique.	»	4.50
139	Support à rebord (droit)	»	1.15
139a	» » (gauche)	»	1.15
140	Accouplement universel	»	5.25
141	Câble mét. (p. poids d'horloge).	»	4.50
142	Anneau de caoutchouc, diam. 68 mm., pour poulie 19b	»	1.50
142a	Pneu d'Automobile 5 cm. diam.	»	2. »
142b	» » 7 » ½	»	3. »
142c	» » 25 mm.	»	0.75
142d	» » 38 mm.	»	1.80
143	Longrine circulaire, 14 cm.	»	6.25
144	Manchon d'embrayage	»	3.50
145	Bande circulaire, diam. 14 cm.	»	5.20
146	Plaque circulaire, diam. 15 cm.	»	7. »
146a	» » de 10 cm. de diamètre	»	3.50
147	Cliquet avec boulon-pivot, à 2 écrous	»	1.75
147a	Cliquet	»	0.90
147b	Boulon-pivot à 2 écrous	»	0.90
148	Roue à rochet	»	4.60
149	Frotteur pour loco électrique	»	10. »
150	Crampon de levage	»	3.50
151	Palan 1 poulie	»	4. »
152	» 2 »	»	5.20
153	» 3 »	»	7. »
154a	Equerre d'angle de droite 12 mm.	½ dz.	3.50
154b	Id. gauche, 12 mm.	»	3.50
155	Anneau de caoutchouc 15 mm.	pièce	0.50
156	Aiguille 6 cm. long., avec bosse.	»	2.30
157	Turbine de 5 cm. de diam.	»	2.30

			frs.
158	Bras de sémaphore	pièce	2.90
159	Scie circulaire	»	6. »
160	Supp. en U, 38 × 25 × 38 mm.	»	1.15
161	Equerre corn. 50 × 25 × 13 mm.	paire	1.75
162	Chaudière compl., avec joues	pièce	7. »
162a	Joues de chaudière	»	1.75
162b	Corps de chaudière	»	3.50
163	Manchons	paire	3.50
164	Support de cheminée	pièce	1.15
165	Accouplement à cardan	»	3.50
166	» de tringle	»	1.75
167	Roulement à rouleaux complet	»	142. »
167a	Chemin de roulement, avec denture de 192 dents	»	30. »
167b	Anneau porteur de rouleaux pour roulement	»	18. »
167c	Pignon d'attaque de 16 dents pour roulement à rouleaux	»	7. »
168	Roulement à billes, 10 cm. de diamètre (complet)	»	20.70
168a	Plateau à rebord de roulement à billes	»	3.50
168b	Plateau à denture pour roulement à billes	»	5.25
168c	Anneau monté avec billes	»	12.25
169	Pelle d'excavateur	»	14. »
170	Excentr. à rayon de 12 mm.	»	5.20
171	Accouplement jumelé à douille	»	5.20
172	Dispositif de suspension pour balancier	»	0.50
173	Eclisse pour rails	paire	5. »
174	Graisseur	pièce	2. »
175	Joint flexible	»	3.60
176	Ressort d'attache pour corde Meccano	»	0.30
177	Paliers de transmission (grands)	»	5. »
178	» » (petits).	»	3.50

PIÈCES ÉLECTRIQUES

			frs.
301	Bobine	pièce	1.50
302	Coussinet isolateur	douz.	2. »
303	Rondelle isolatrice	»	1. »
304	Vis 6 BA	»	3. »
305	Ecrous 6 BA	»	1. »
306	Borne	pièce	0.60
307	Vis de contact à virole en arg.	paire	4. »
308	Noyau ou masse polaire	pièce	2. »
309	Joue de bobine	»	1.25
310	Porte-lampe	»	1.50
311	Lampe 4 volts	»	4 50
312	Fil de fer nu, calibre 27	bobine	0.75
313	Fils de cuivre SCC, calibre 26	»	8. »
314	» » calibre 23	»	8. »
315	» » calibre 22	»	1. »