

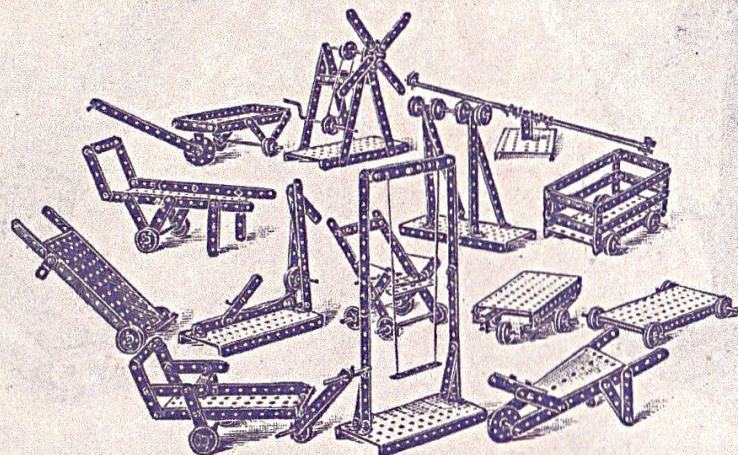
MECCANO

Constructions Mécaniques Rendues Faciles.

ROYAL

CONTENANT LES PARTIES
POUR CONSTRUIRE 14
MODÈLES MÉCANIQUES

BREVETÉ



MECCANO

TOUS LES MODÈLES
MECCANO
FONCTIONNENT

Tout le Monde peut faire
des Jouets avec Meccano

TOUS CES MODÈLES SONT MONTÉS AVEC MECCANO ROYAL.

Nous montrons ici quatorze modèles, mais ils ne représentent certainement pas toutes les possibilités de **MECCANO ROYAL**. Un enfant ingénieux pourra en former beaucoup d'autres sans difficulté. On peut toujours se procurer des pièces additionnelles, dont on trouvera les prix à la page 6.

En cas de difficulté nous sommes toujours heureux de correspondre avec les amateurs de **MECCANO**.

Les pièces de **MECCANO ROYAL** sont uniformes avec celles de nos étuis à des prix plus élevés et la série entière de **MECCANO No. 1** est complétée au moyen d'étuis supplémentaires. Ainsi, en achetant un étui No. 1A, il s'y trouve assez de pièces pour convertir un **MECCANO No. 1** en un étui **MECCANO No. 2**, et ainsi de suite.

LIVRE D'INSTRUCTIONS PRIX 25 CENTIMES.

Agents Généraux: **WEIMAR FRÈRES, ROTTERDAM**

Fig. No. 1. Signal de Chemin de fer.




Fig. No. 2. Balançoire à Bascule.

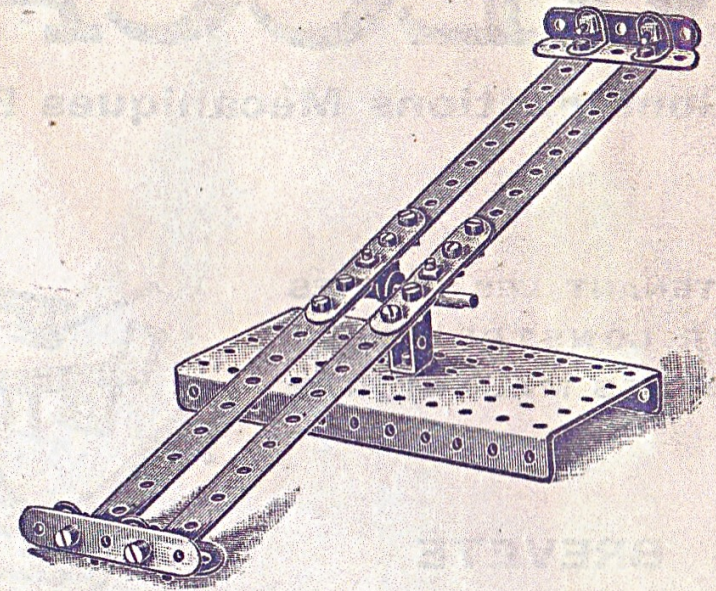


Fig. No. 3. Chariot tournant.

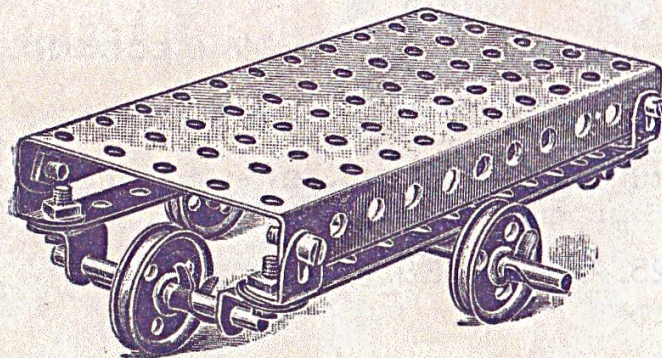



Fig. No. 4. Chariot.



POUR MODÈLES PLUS COMPLIQUÉS VOIR À LA PAGE 8.

Fig. No. 5. Chariot à bagages.

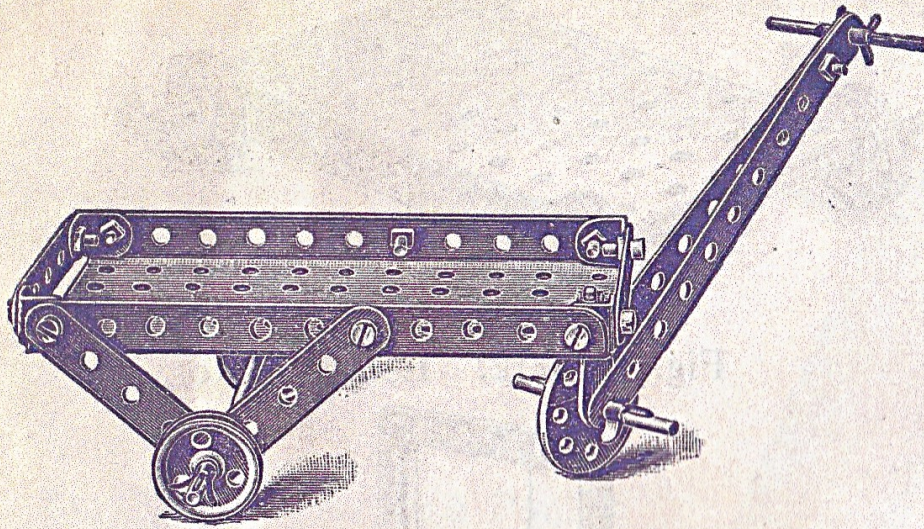


Fig. No. 6. Vinaigrette.

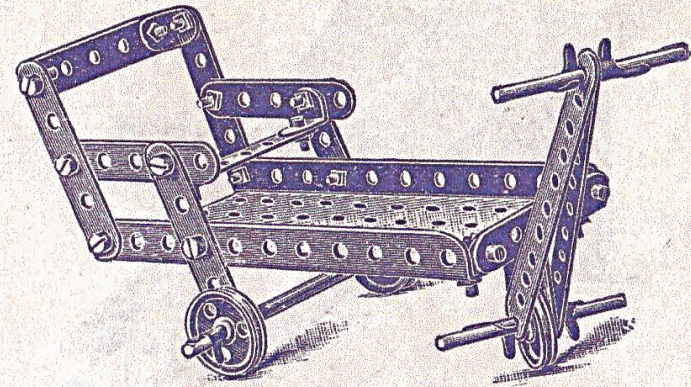


Fig. No. 7. Chaise Roulante.


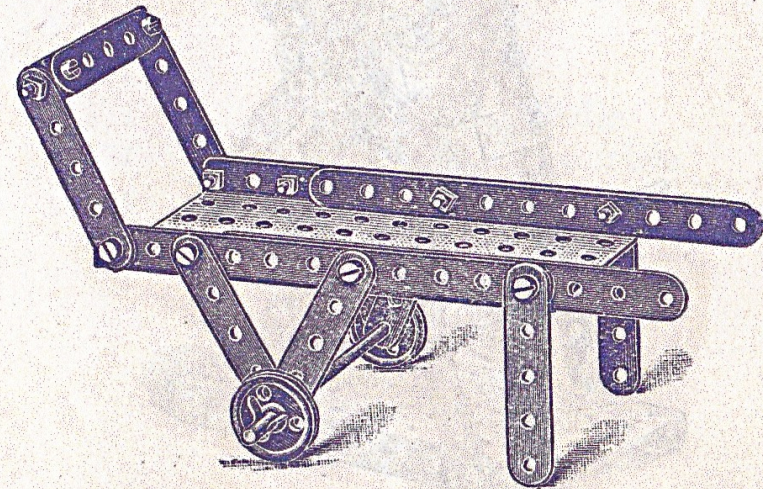


Fig. No. 8. Chariot à bagages.



DEMANDER À VOTRE FOURNISSEUR DE VOUS MONTRER UN ÉTUI SCIENTIFIQUE "HORNBY."

Fig. No. 9. Brouette à bagages.




Fig. No. 10. Chariot.

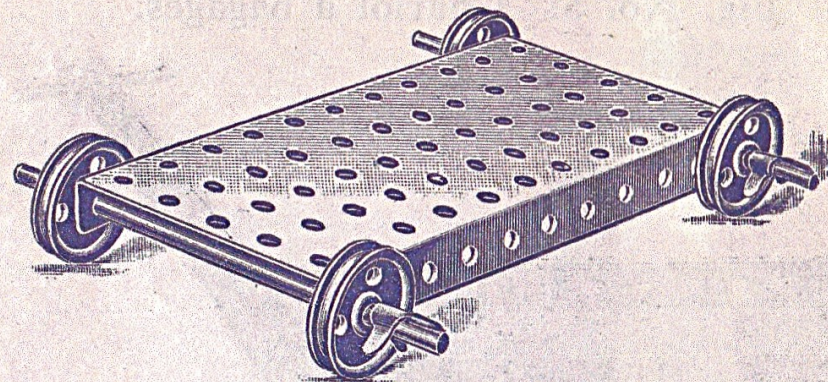


Fig. No. 12. Escarpolette.

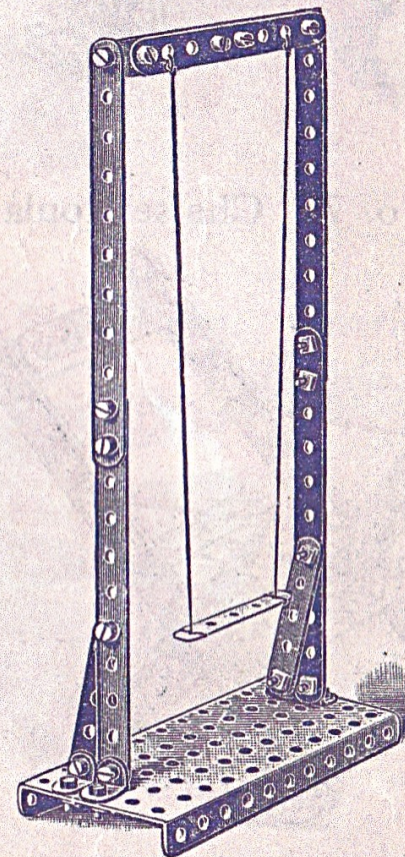




Fig. No. 11. Moulin à vent.



IL SERA TOUJOURS FACILE À VOTRE FOURNISSEUR DE VOUS FOURNIR DES PIÈCES ADDITIONNELLES.


Fig. No. 13. Chariot à Bagages.



Contenu des Boîtes.

NO.	DESCRIPTION DES PIÈCES.
4	Bandes perforées de 14 cm.
9	" " " 6 "
10	Equerres
2	Tringles de 11 cm.
2	" " 5 "
1	Manivelle
4	Poulies de 25 mm.
1	Roue à coussinet
20	Écrous et boulons
7	Clavettes
1	Tourne-vis
1	Écheveau de ficelle
1	Bande simple courbée
1	Plaque rectangulaire
1	Secteur
1	Manuel

Fig. No. 14. Arbre à Poulie.




TOUS LES MODÈLES "MECCANO" SONT CONSTRUITS D'APRÈS DES PRINCIPES STRICTEMENT MÉCANIQUES.

Pièces Séparées.




No. 21.




No. 28.



No. 27.



No. 1.




No. 9.



No. 23.



No. 33.



No. 19.



No. 35.



No. 25.



No. 32.



No. 12.



No. 34.



No. 13.



No. 20.



No. 24.

Prix des Pièces Additionnelles.

					FR.
1.—	Bandes perforées, longues de 32 cm., le paquet ($\frac{1}{2}$ douz.)				1.25
2.—	" " " " 14 "				0.75
3.—	" " " " 9 "				0.50
4.—	" " " " $7\frac{1}{2}$ "				0.50
5.—	" " " " 6 "				0.50
6.—	" " " " 5 "				0.50
8.—	Longrines d'angle de ... 32 "				0.50
9.—	" " " " 14 "				1.00
12.—	Equerres (la douz.)				0.75
13.—	Tringle d'essieu, long de ... 29 cm. ...			chaque	0.50
14.—	" " " " 15 "				0.25
15.—	" " " " 13 cm. ou $11\frac{1}{2}$ cm. ...				0.25
16.—	" " " " 9 cm. ...				0.25
17.—	" " " " 5 "				0.10
19.—	Manivelle				0.50
20.—	Roue à boudin et à gorge				1.25
21.—	Poulie de 38 mm. de diamètre				0.75
22.—	" " 25 " " " " " " " "				0.50
23.—	" " 12 " " " " " " " "				0.25
24.—	Roue à coussinet				0.75
25.—	Roue à pignon de 19 mm. de diamètre				1.25
26.—	" " " " 12 " " " " " "				0.75
27.—	Roue d'engrenage de 38 " " " " " "				1.50
28.—	Roue de champ de 12 " " " " " "				2.00
29.—	" " " " 19 " " " " " "				1.50
32.—	Vis sans fin				1.25
33.—	Cliquet				0.50
34.—	Clef Anglaise				0.50
35.—	Clavettes le paquet (la douz.)				0.75
36.—	Tourne-vis chaque				0.50
37.—	Ecrous et boulons le paquet (les 2 douz.)				1.50
39.—	Pelote de ficelle (spéciale) chaque				0.25
40.—	Echeveau de corde " "				0.10
41.—	Hélices la paire				0.75
42.—	Chaîne, longueur de 12 pieds chaque				3.00
43.—	Ressort " "				0.25
44.—	Bande simple courbée " "				0.25
45.—	" double " " " " " "				0.25
46.—	Grande bande " "				0.25
51.—	Pièce à œillet " "				0.25
52.—	Plaque perforée rectangulaire, grande... ..				0.75
53.—	" " " " petite				0.50
54.—	Plaque secteur perforée				0.50
55.—	Bandes en caoutchouc				0.25

Prix Courants.

						FR.
Meccano Royal	Donnant 14 modèles mécaniques	...		5.00
Etui Meccano No. 1.	...	„	17	„	„	9.00
„ „ No. 2.	...	„	25	„	„	17.00
„ „ No. 3.	...	„	34	„	„	26.00
„ „ No. 4.	...	„	40	„	„	43.00
„ „ No. 5.			Etui de luxe pour cadeaux			100.00
			Boite bien construite, teinte noyer, avec serrure et clef, emballage soigné.			
„ „ No. 6.	„	„	„	„	„	185.00
„ „ No. 1A			Etuis d'Accessoires	(contenant des pièces suffisantes pour convertir No. 1 en No. 2)		8.50
„ „ No. 2A	„	„	„	(contenant des pièces suffisantes pour convertir No. 2 en No. 3)		9.50
„ „ No. 3A	„	„	„	(contenant des pièces suffisantes pour convertir No. 3 en No. 4)		17.50
„ „ No. 4A	„	„	„	(contenant des pièces suffisantes pour convertir No. 4 en No. 5)		60.00
			Boite bien construite, teinte noyer, avec serrure et clef, emballage soigné.			
„ „ No. 5A	„	„	„	(contenant des pièces suffisantes pour convertir No. 5 en No. 6)		90.00
			Boite bien construite, teinte noyer, avec serrure et clef, emballage soigné.			




Meccano No. 1.

Chaque étui contient tout le nécessaire pour construire les modèles. Rien d'autre à acheter.



Un choix de modèles de l'étui No. 2.



Un choix de modèles de l'étui No. 5.

Un manuel de renseignements richement illustré, sur papier artistique, accompagne chaque étui.



Meccano No. 2.